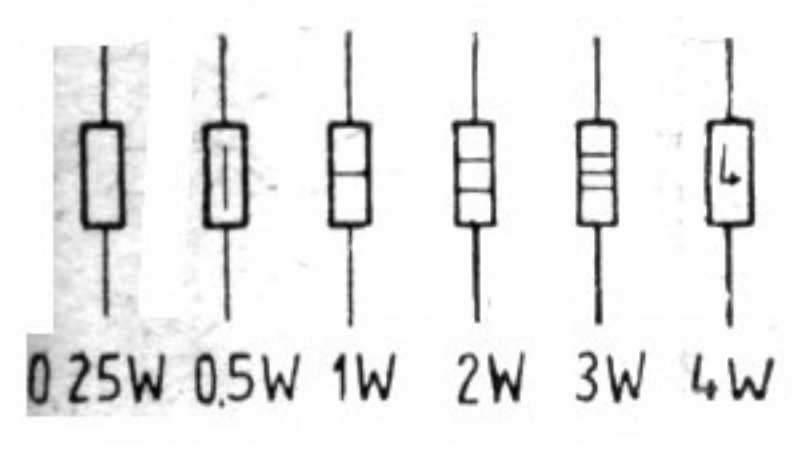


Ausführung ohne Seitenlautsprecher

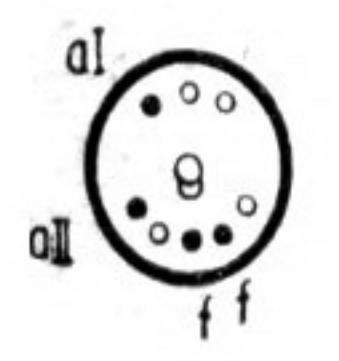
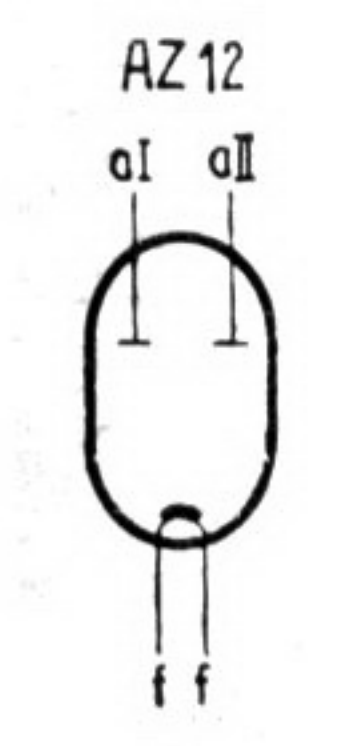
Ausführung 3D



Änderungen vorbehalten

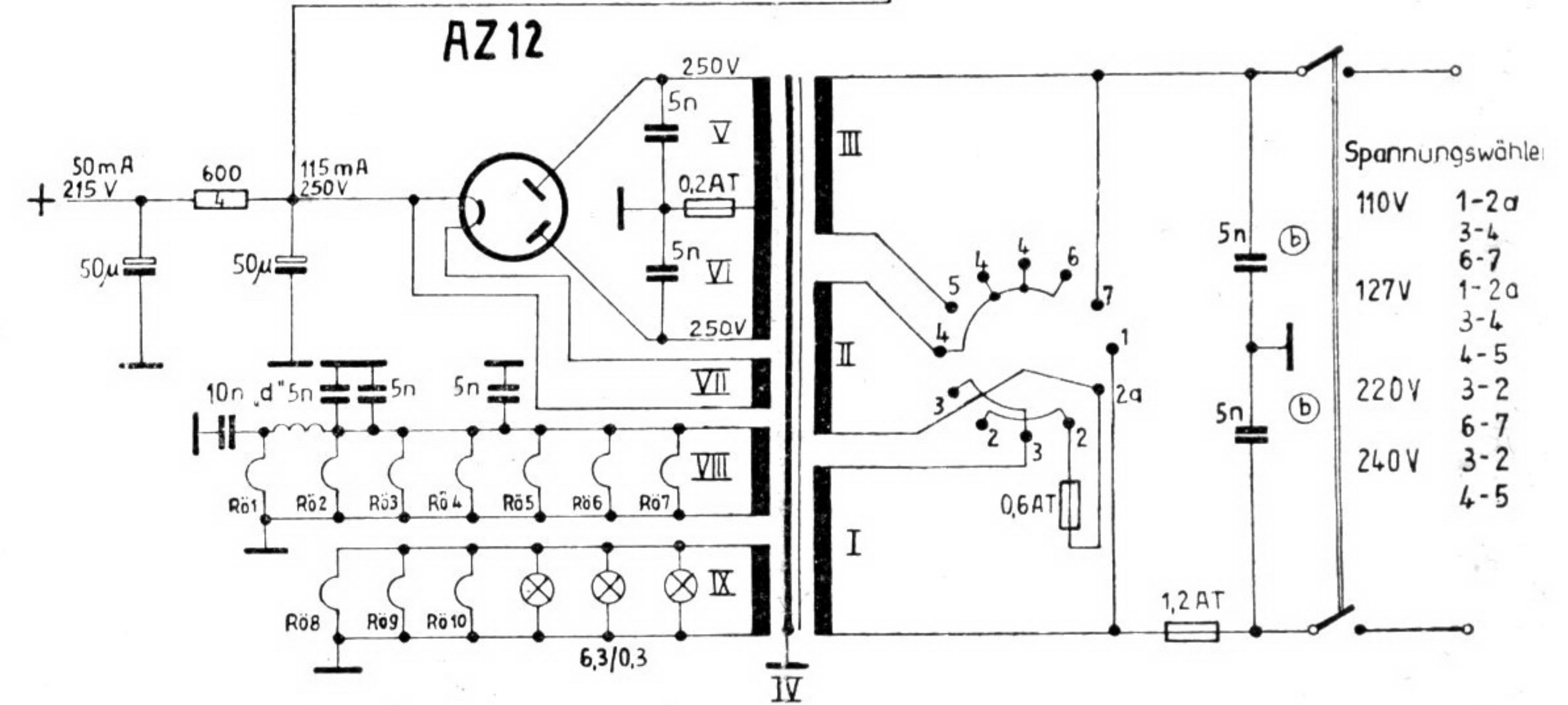
									12
									11
									10
									9
									8
									7
									6
									5
									4
									3
									2
									1
Rus	Lautspr.	TA	LW	MW	K I	K II	K III	UKW	

von oben auf die Kontakte gesehen
die Stellung der Schalter bei gedrückter Taste



"d" = dämpfungsarm
Ⓟ = Berührungsschutz

Meßwerte beziehen sich auf Stellung MW ohne Signal
Alle Spannungen gemessen mit Multizet I 333Ω/V 300V/30V Bereich



		1955	Tag	Name	Benennung	Reparatur-
		gez	31.1.	Bau	Stromlaufplan 11E91-3D	
		gepr	21.3.	Kuht		
		N.gepr				
			11.5.	Kuht	Zeichnungs-Nr.	VP
				Stern-Radio	1142.001-00001 B Sp	Nr.
				Rochlitz	Ersatz	Nr.
1	2330	25.8.57				